

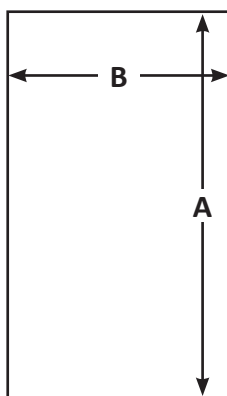
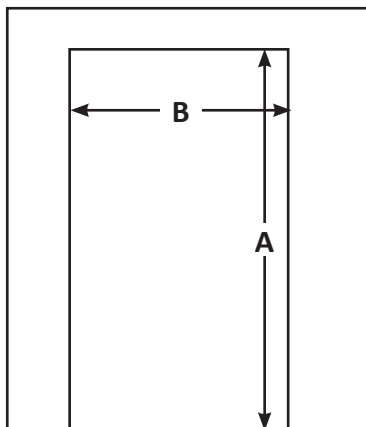
Fecha:

Observaciones:

Nombre de cliente:

Ref:

1.-MEDIDAS rellenar solo medidas hueco de luz o medidas de puerta



A- Alto hueco de luz de obra

A- Alto puerta

B- Ancho hueco de luz de obra

B- Ancho puerta

2.-MODELO DE MARCO

CON CABECERO

☐

SIN CABECERO

☐


3.-CON O SIN PUERTA PRELACADA

Con puerta

☐

Sin puerta

☐

4.-COLOR DEL HERRAJE

Blanco

☐

Negro

☐

Cromado

☐

Bronce

☐

5.-CERRADURA

Condena

☐

Bombillo

☐

6.-ELEGIR MODELO DE APERTURA:

APERTURA EMPUJANDO A LA DERECHA

☐


CANTIDAD



APERTURA EMPUJANDO A LA IZQUIERDA

☐

CANTIDAD



APERTURA TIRANDO DERECHA

☐

CANTIDAD



APERTURA TIRANDO IZQUIERDA

☐

CANTIDAD

