

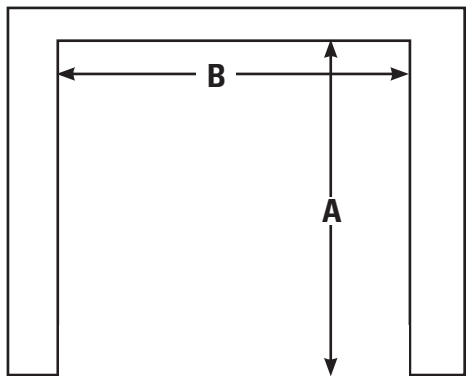
Fecha:

Observaciones:

Nombre del cliente:

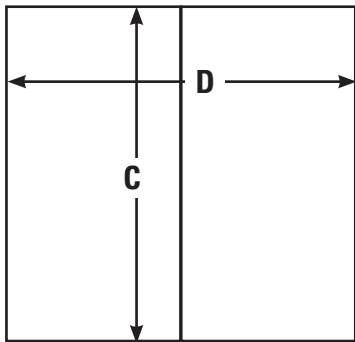
Ref.:

1.-MEDIDAS Seleccionar hueco de luz de obra o medidas de puerta



A - Alto hueco de luz

B - Ancho hueco de luz



C - Alto puerta

D - Ancho puerta

2.-MODELO DE MARCO

CON CABECERO

SIN CABECERO



3.-CON O SIN PUERTA PRELACADA

Con puerta

Sin puerta

4.-COLOR DEL HERRAJE

Blanco

Negro

Cromado

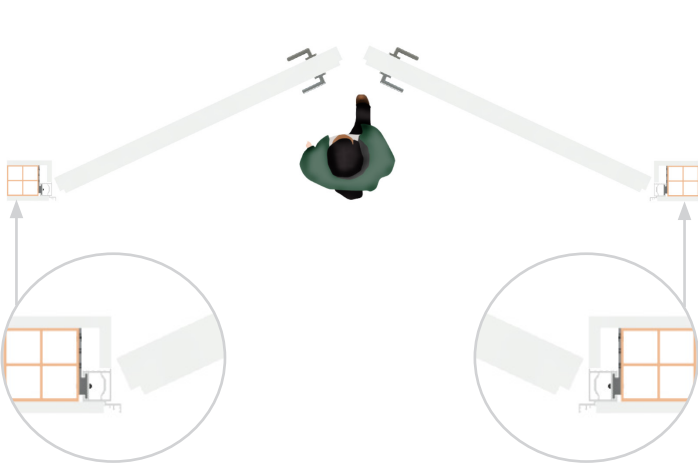
5.-CERRADURA

Condena

Bombillo

5.-ELEGIR MODELO DE APERTURA:

APERTURA EMPUJANDO



APERTURA TIRANDO

